

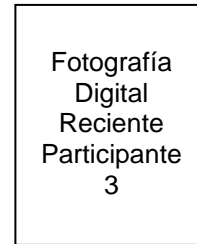
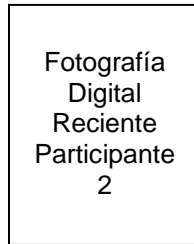
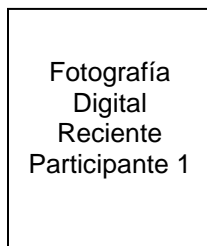
FICHA DE REGISTRO DE PARTICIPANTES



NOTAS IMPORTANTES

Usa sólo el tipo de letra **ARIAL del número 11**
 Estos datos servirán para elaborar los **Reconocimientos y Credenciales**.
 Una vez impresos estos documentos **NO** habrá corrección ni reposición.

1.-DATOS DEL PROYECTO			
Nombre del proyecto:			
2.-DATOS DE LOS PARTICIPANTES DEL EQUIPO			
No.	Nombre, Ap. Paterno y Ap. Materno	Edad	Teléfono
1			
2			
3			
Correos electrónicos de los participantes (NOTA: debe existir un correo electrónico por cada participante)			



3.-DATOS DEL ASESOR				
No.	Nombre	Ap. Paterno	Ap. Materno	Teléfono
1				
Cargo del asesor:				
Correo Electrónico:				

4.-DATOS DE LA INSTITUCIÓN

Nombre de la Institución de procedencia:	
Dirección:	
Ciudad y Estado:	

5.-CATEGORÍA

Coloca una "X" en el área elegida (sólo una)

<input type="checkbox"/>	Pandilla Científica Pettit
<input type="checkbox"/>	Pandilla Científica Kids
<input type="checkbox"/>	Pandilla Científica Juvenil
<input type="checkbox"/>	Nivel Medio Superior
<input type="checkbox"/>	Nivel Superior (Universidad o equivalente)

6.-ÁREA DE PARTICIPACIÓN

Coloca una "X" en el área elegida (sólo una)

<input type="checkbox"/>	Exactas y Naturales
<input type="checkbox"/>	Sociales y Humanidades
<input type="checkbox"/>	Medicina y Salud
<input type="checkbox"/>	Ingenierías
<input type="checkbox"/>	Ciencias de los Materiales
<input type="checkbox"/>	Agropecuarias y Alimentos
<input type="checkbox"/>	Medio Ambiente
<input type="checkbox"/>	Divulgación de la Ciencia
<input type="checkbox"/>	Mecatrónica
<input type="checkbox"/>	Computación y Software
<input type="checkbox"/>	Biología

Porcentaje de inglés en la exposición %

RESUMEN EXPLICATIVO DEL PROYECTO COMO MAXIMO CON 800 PALABRAS

--

Nota: anexar en el registro si algún participante requiere apoyo adicional como, personas discapacitadas o algún requerimiento especial.